

## 112 年光復新村青年創業基地—平日創業體驗活動

- 一、 **活動目標：**為培養大專青年對於創業基本認知，並活絡青創基地發展及體驗霧峰在地文化，規劃安排有志創業的學生運用平日至光復新村青創基地進行創業交流體驗，包含創業青年分享創業歷程、創業 DIY 體驗及技術交流。
- 二、 **活動時間：**112 年 3 月 1 日至 11 月 30 日，週一至週五(平日)。
- 三、 **活動地點：**光復新村青創基地。
- 四、 **參與對象：**以本市大專院校育成中心及參與創業學程之大專青年為主，每梯次 30 人，共計 10 梯次，本活動參與總人數預計為 300 人。如以學校團體報名原則上每校上限報名 3 梯次。
- 五、 **活動費用：**免費(包含講師費、材料費、交通費、旅遊平安險等)。
- 六、 **活動內容：**包含基地導覽、摘星計畫介紹、青年創業經驗分享及創業體驗課程。
  - (一)摘星基地-光復新村導覽：由創業青年服務中心進行摘星基地-光復新村導覽，走訪基地一圈介紹光復新村。
  - (二)摘星計畫及青創基地介紹：由創業服務平台介紹摘星計畫內容，包含進駐申請、創業獎勵及營運輔導等創業協助措施。
  - (三)青年創業歷程分享：每梯次 1 位青年分享，題綱如下：
    1. 創業起因及目的？

2. 申請進駐青創基地的契機及過程？

3. 進駐基地期間的創業執行狀況？

4. 對於有意創業的學生可提供的建議。

(四)創業體驗課程：每梯次 1 位青年擔任講師，體驗內容由光復新村創業青年服務中心安排。

報名單位自行於報名表填寫單位相關資料，並選擇活動 A 時段(上午場)或 B 時段(下午場)，並另附參加人員姓名、身分證字號、出生年月日用於活動旅遊平安險。

A 時段：(上午場)

週一至週五(上午場)		
時間	活動內容	地點
8:55-9:00	集合地點(並發送光復新村散步地圖)	新生路 108 號
9:00-9:15	摘星基地-光復新村導覽	光復新村
9:15-9:30	摘星計畫簡報介紹	信義路 25 號/創業青年服務中心
9:30-10:30	青年創業歷程分享	信義路 25 號/青年
10:30-11:30	創業體驗課程	信義路 25 號/青年店家
11:30-11:40	分享交流、全體拍照及填寫問卷	
11:40-12:00	自由活動	

B 時段：(下午場)

週一至週五(下午場)		
時間	活動內容	地點
12:55-13:00	集合地點(並發送光復新村散步地圖)	新生路 108 號
13:00-13:15	摘星基地-光復新村導覽	光復新村

13:15-13:30	摘星計畫簡報介紹	信義路 25 號/創業青年服務中心
13:30-14:30	青年創業歷程分享	信義路 25 號/青年
14:30-15:30	創業體驗課程	信義路 25 號/青年店家
15:30-15:40	分享交流、全體拍照及填寫問卷	
15:40-16:00	自由活動	

(五) 請報名單位至少指派 1 名帶隊人陪同參加，共同引導學生參與活動。

(六) 創業體驗活動結束後，需全體大合照以及填寫活動調查問卷，以利活動結束後資料彙整。



七、 **活動報名：**填寫線上報名表(<https://forms.gle/yUXxpXUb6tgWEF867>)

或電子郵件寄送報名表至「光復新村創業青年服務中心」陳先生/謝小姐彙辦


(2019guangfu@gmail.com；電話號碼 0966-523671；LINE ID:0966521671)，

寄送後請以電話確認。

八、 **體驗課程：**依實際情況為主，並由創業青年服務中心逕為安排課程內容。

序號	店家名稱	課程名稱	課程介紹	照片
1	吾革事	手縫皮革動物	本課程運用皮革的柔軟性以及基礎縫製方式，製作簡單的皮革小動物，以植鞣革牛皮為創作素材，藉由雕刻與染色技法呈現各種不同樣貌，定型後即可當配件飾品。	
2	泥研植所	眷村顏杯墊體驗	在悠涼的午後，感受眷村風格，並親手製作，攪拌水泥，拼貼窗花、紅磚，帶走一面眷村的圍牆。	

3	DAME HOME	波西米亞鑰匙圈	選用雙色棉繩搭配進行編織，自己製作獨一無二的隨身鑰匙圈，也可以掛在包包上搭配！送禮自用都很適合	
4	倆藍工作室	百花齊放藍染小方巾	體驗傳統的手工染色技術，並藉由不同的夾染方式，使人們運用最簡單取得的材料，在染缸重複染7次、水洗氧化後製作出最獨特的圖案，再現傳統手工藝不再遙不可及。	
5	人人好工坊	手洗愛玉DIY	好玩・好吃・好健康～推廣臺灣特有「食」文化，並技巧性引導如何成功搓洗愛玉，享受生活DIY的樂趣，是個寓教於樂的好活動。	
6	米子泥研	炮渣泥盆製作+種植	運用傳統年節施鞭炮的炮渣，混合水泥做成盆器，並藉由此課程，指導學員植物種植及養護知識。	
7	魯西歐咖啡	咖啡沖煮品嚐	現場挑選不同處理方式的咖啡豆，使用不同刀盤研磨 沖煮完畢後，使用濃度測定儀，找出自己最愛的咖啡風味。	

8	陶慈多肉	藍白立體小碟	用簡單的藍色和白色搭配，成品可耐熱。適合初學者體驗，透過簡單造型製作、過程簡易不複雜，燒製完後統一寄送。	
9	茶境天使	揉出古蹟旅遊香氣	揉茶是製茶過程中一項重要的步驟，一起在文化景觀裡體驗揉茶，帶著放鬆的心情揉揉茶葉，揉出茶香，也體驗製茶的樂趣。	
10	Good Form	磨石計畫・擴香碟 / 圓形杯墊	製作一款磨石子，不僅僅是將泥漿灌製、脫模養護如此簡單，過程須不斷反覆的研磨佐以水流的掏洗，才能讓表面產生萬花筒般的紋理，製作出手感圓滑冰涼的磨石子。	
11	DAME HOME	天然染線編織袋	薑黃染的棉線有種淡淡的辛香味，染出來的棉麻線再親自編織設計成專屬水壺、飲料袋。	
12	米子泥研	泥座苔球	美麗的春天，美麗的綠色小星球，植物的綠，毫不隱藏地在星球上舒展。動手捏捏泥土，利用魚線固定泥土與蕨類	



			植物，帶學員親近大自然，做一個屬於自己的療癒星球。	
13	吾革事	敲敲鑰匙圈	本課程為體驗皮革工藝基礎雕刻，可刻印各種圖案及英文、數字，有十多種可愛皮革造型，適合各年齡層。成品為皮革鑰匙圈一個。	
14	Amy Ting's 藝想世界	兔公仔達摩鑰匙圈	Amy 每年推出應景的生肖公仔，今年推出兔達摩鑰匙圈，透過黏土速捏打造屬於自己的小兔子適合各年齡層一同來手作。	
15	泥研植物所	水泥盆組	帶著學員認識多肉植物照顧與知識，並教導多肉植物適用之介質，親近自然就從水泥盆組開始吧。	